



Avviklingsregnskap

pr. 19.6.2013

Styrets beretning

Resultat og balanse

Kontantstrømoppstilling

Noter til regnskap

Revisjonsberetning

Limassol/Stavanger/Bergen, 19. juni 2013

INDEPENDENT OIL & RESOURCES ASA

(under avvikling)

STYRETS BERETNING

(avviklingsregnskap pr. 19.6.2013)

Independent Oil & Resources ASA driver i all hovedsak med investeringer i andre selskaper. Selskapets administrasjonskontor er i Limassol, Kypros.


I henhold til vedtak på selskapets generalforsamling i 2012, er selskapet i en prosess med utflytting av hovedkontor til Kypros. Prosessen medfører oppretting av et nytt selskap på Kypros - Independent Oil & Resources Plc - hvor samtlige eiendeler og gjeld overføres og videreføres i det nye selskapet fra Independent Oil & Resources ASA. Samtidig følger det gamle selskapet – Independent Oil & Resources ASA – reglene for avvikling og sletting i foretaksregisteret i henhold til norske selskapslover.

Selskapet ble den 14. februar 2013 midlertidig registrert i det kypriotiske selskapsregisteret som Independent Oil & Resources Plc (en videreføring av Independent Oil & Resources ASA). Den 17. april 2013 ble selskapet registrert for oppløsning i foretaksregisteret i Brønnøysund. Det har ikke fremkommet merknader i løpet av kreditorfristen, som utløp 17. juni 2013. Selskapet fremmer derfor forslag overfor generalforsamlingen om at selskapet vedtas slettet fra det norske foretaksregisteret.


Norske selskapslover krever at det fremlegges et avviklingsregnskap for selskaper som skal slettes fra foretaksregisteret. Alle aktiviteter overføres og videreføres i selskapet Independent Oil & Resources Plc. Videreføringen medfører ingen praktiske endringer for aksjonærene i selskapet, og regnskapet er gjort opp uten utbetaling til aksjonærene.


Independent Oil & Resources er notert på OTC listen med tickerkode IOTA. Selskapet forventer å være permanent registrert på Kypros i løpet av august 2013.

Limassol/Stavanger/Bergen
19. juni 2013


Jan Egil Moe
Styreleder


Anastasia Dimosthenous
Styremedlem


Filou Fransis
Styremedlem


Demos Demou
Daglig leder

Independent Oil & Resources ASA (under avvikling)
Avviklingregnskap pr. 19.6.2013
Resultatregnskap
(NOK 1000)

Driftsinntekter og driftskostnader	Noter	19.6.2013	2012
Driftsinntekter		0	0
Sum driftsinntekter		0	0
Lønn og andre personalkostnader	2	75	742
Andre driftskostnader	3	1 716	3 792
Sum driftskostnader		1 791	4 534
Driftsresultat		-1 791	-4 534
Finansinntekter og finanskostnader			
Gevinst/(-) tap salg tilknyttet selskap		0	-14 419
Verdiøkning/(-) nedgang markedsbaserte investeringer	9	1 909	3 545
Renteinntekter		3 233	6 117
Annen finansinntekt		225	562
Verdiøkning/(-) nedgang tilknyttede selskaper	9	19 637	-6 873
Verdiøkning/(-) nedgang datterselskaper		0	0
Verdiøkning/(-) nedgang finansielle anleggsmidler		0	-294
Gevinst/(-) tap ved salg av aksjer	9	2 553	2 830
Netto agiogevinst/(-) tap		0	-37
Resultat av finansposter		27 557	-8 569
Resultat før skattekostnad		25 766	-13 103
Skattekostnad på ordinært resultat	4	0	0
Årets resultat / resultat før minoritetsinteresser	7	25 766	-13 103
Minoritetsinteresser			
Resultat til majoritet			
Earnings per share	7	0,03	-0,01

Independent Oil & Resources ASA (under avvikling)
Avviklingregnskap pr. 19.6.2013
Balanse
(NOK 1000)


Eiendeler	Note	19.6.2013	31.12.12
Anleggsmidler			
Immaterielle eiendeler		0	0
Sum immaterielle eiendeler		0	0
Aksjer i datterselskap	9	11 690	11 690
Andel i tilknyttet selskap	9	110 708	91 071
Investeringer i aksjer	9	12 647	12 647
Andre fordringer		0	0
Sum finansielle anleggsmidler		135 045	115 408
Sum anleggsmidler		135 045	115 408
Omløpsmidler			
Varelager		0	0
Kundefordringer		1 266	1 266
Andre fordringer	5	3 720	416
Sum fordringer		4 986	1 682
Markedsbaserte investeringer	9	98 694	89 785
Bankinnskudd, kontanter o.l.	6	15 794	23 559
Sum omløpsmidler		119 474	115 026
Sum eiendeler		254 519	230 434

Independent Oil & Resources ASA (under avvikling)
Avviklingregnskap pr. 19.6.2013
Balanse
(NOK 1000)

Egenkapital og gjeld	Note	19.6.2013	31.12.12
Innskutt egenkapital			
Aksjekapital	7,8	23 963	23 963
Egne aksjer	7	-683	-621
Overkursfond	7	22 424	22 424
Annen innskutt egenkapital	7	208 297	182 717
Sum innskutt egenkapital		<u>254 001</u>	<u>228 483</u>
Opptjent egenkapital			
Annen egenkapital	7	<u>0</u>	<u>0</u>
Sum opptjent egenkapital		<u>0</u>	<u>0</u>
Sum egenkapital	7	<u>254 001</u>	<u>228 483</u>
Gjeld			
Kortsiktig gjeld			
Leverandørgjeld		387	1 471
Betalbar skatt	4	0	0
Annen kortsiktig gjeld		<u>131</u>	<u>480</u>
Sum kortsiktig gjeld		<u>518</u>	<u>1 951</u>
Sum gjeld		<u>518</u>	<u>1 951</u>
Sum egenkapital og gjeld		<u>254 519</u>	<u>230 434</u>

Limassol/Stavanger/Bergen
19. juni 2013


Jan Egil Moe
Styreleder


Anastasia Dimosthenous
Styremedlem


Filou Fransis
Styremedlem


Demos Demou
Daglig leder

Independent Oil & Resources ASA (under avvikling)
Avviklingregnskap pr. 19.6.2013
Kontantstrømanalyse
(NOK 1000)

	19.06.13	2012
Likvider tilført / brukt på virksomheten:		
Tilført fra årets virksomhet *)	1 667	2 108
Endring i lager, debitorer og kreditorer	-1 084	1 093
Endring i andre tidsavgrensingsposter	-3 651	4 197
Netto likviditetsendring fra virksomheten	-3 068	7 398
Likvider tilført / brukt på investeringer:		
Netto investering/(-)salg av aksjer	-4 448	-10 682
Netto likviditetsendring fra investeringer	-4 448	-10 682
Likvider tilført / brukt på finansiering:		
Kjøp egne aksjer	-249	0
Netto likviditetsendring fra finansiering	-249	0
Netto endring i likvider i året	-7 765	-3 284
Likviditetsbeholdning 1.1.	23 559	26 843
Likviditetsbeholdning 31.12.	15 794	23 559
 *) Dette tallet fremkommer slik:		
Årsresultat	25 766	-13 103
+/- Endring verdi finansielle anleggsmidler	-19 637	7 167
+/- Endring verdi finansielle omløpsmidler	-1 909	-3 545
+/- Gevinst(-)/tap ved salg av aksjer i tilknyttet selskap	0	14 419
- Gevinst ved salg av aksjer	-2 553	-2 830
= Tilført fra årets virksomhet	1 667	2 108

Independent Oil & Resources ASA (under avvikling)

Noter til avviklingsregnskapet pr. 19.6.2013 (Beløp i hele 1000 NOK)

Note 1 - Regnskapsprinsipper

Avviklingsregnskapet er satt opp i samsvar med regnskapslovens bestemmelser og god regnskapsskikk.

Bruk av estimater

Ledelsen har brukt estimater og forutsetninger som har påvirket resultatregnskapet og verdsettelsen av eiendeler og gjeld, samt usikre eiendeler og forpliktelser på balansedagen under utarbeidelsen av årsregnskapet i henhold til god regnskapsskikk.

Valuta

Transaksjoner i utenlandsk valuta omregnes til kursen på transaksjonstidspunktet. Pengeposter i utenlandsk valuta omregnes til norske kroner ved å benytte valutakursen på balansedagen. Ikke-likvide poster som er oppgitt til historisk kurs uttrykt i utenlandsk valuta, omregnes til norske kroner ved å benytte valutakursen på transaksjonstidspunktet. Ikke-likvide poster oppgitt til virkelig verdi i utenlandsk valuta, omregnes til valutakursen på balansedagen. Endringer i valutakurser føres i resultatregnskapet når de oppstår i regnskapsperioden.

Salgsinntekter

Inntekter fra salg av varer innregnes i resultatregnskapet når levering har funnet sted og det vesentligste av risiko og avkastning er overført. Inntekter fra salg av tjenester resultatføres i resultatregnskapet når de er opptjent.

Klassifisering og vurdering av balanseposter

Eiendeler bestemt til varig eie eller bruk er klassifisert som anleggsmidler. Andre eiendeler er klassifisert som omløpsmidler. Fordringer som skal tilbakebetales innen ett år er uansett klassifisert som omløpsmidler. Ved klassifisering av gjeld er analoge kriterier lagt til grunn.

Omløpsmidler vurderes til laveste av anskaffelseskost og virkelig verdi. Kortsiktig gjeld balanseføres til nominelt beløp på etableringstidspunktet.

Anleggsmidler vurderes til anskaffelseskost, men nedskrives til virkelig verdi dersom verdifallet ikke forventes å være forbigående. Langsiktig gjeld balanseføres til nominelt beløp på etableringstidspunktet.

Fordringer

Kundefordringer og andre fordringer er oppført i balansen til pålydende, etter fradrag for avsetning til forventet tap. Avsetning til tap gjøres på grunnlag av individuelle vurderinger av de enkelte fordringene. I tillegg gjøres det for øvrige kundefordringer en uspesifisert avsetning for å dekke antatt tap.

Aksjer og andre verdipapirer

Aksjer, tegningsretter og konvertible obligasjoner som er langsiktige investeringer er vurdert til det laveste av kostpris og virkelig verdi på regnskapsavslutningstidspunktet. Tilknyttede selskap er i selskapsregnskapet vurdert etter samme prinsipp som langsiktige investeringer. Kortsiktige investeringer er vurdert til laveste av anskaffelseskost og virkelig verdi.

Independent Oil & Resources ASA (under avvikling)

Kortsiktige investeringer klassifiseres som markedsbaserte investeringer dersom de inngår i en portefølje med henblikk på videresalg og omsettes på børs. Markedsbaserte investeringer vurderes til markedsverdi ved regnskapsårets slutt.

Varige driftsmidler

Varige driftsmidler balanseføres og avskrives lineært over driftsmidlets forventede levetid. Direkte vedlikehold av driftsmidler kostnadsføres løpende under driftskostnader, mens påkostninger eller forbedringer tillegges driftsmidlets kostpris og avskrives i takt med driftsmidlet. Dersom gjenvinnbart beløp av driftsmiddelet er lavere enn balanseført verdi foretas nedskrivning til gjenvinnbart beløp. Gjenvinnbart beløp er det høyeste av netto salgsverdi og verdi i bruk. Verdi i bruk er nåverdien av de fremtidige kontantstrømmene som eiendelen forventes å generere.

Skatt

Skattekostnad består av betalbar skatt og endring i utsatt skatt. Utsatt skatt/skattefordel er beregnet på alle forskjeller mellom regnskapsmessig og skattemessig verdi på eiendeler og gjeld. Utsatt skatt er beregnet med 28 % på grunnlag av de midlertidige forskjeller som eksisterer mellom regnskapsmessige og skattemessige verdier, samt skattemessig underskudd til fremføring ved utgangen av regnskapsåret Netto utsatt skattefordel balanseføres i den grad det er sannsynlig at denne kan bli utnyttet.

Kontantstrømoppstilling

Kontantstrømoppstilling er utarbeidet etter den indirekte metode.

Note 2 – Lønnskostnader, honorarer mv

Independent Oil & Resources ASA	19.6.2013	2012
Styrehonorar	0	650
Arbeidsgiveravgift	0	92
Sum	0	742

Independent Oil & Resources ASA har ingen ansatte. Selskapet er derfor ikke pliktig til å ha tjenestepensjonsordning etter lov om obligatorisk tjenestepensjon.

Daglig leder i Independent Oil & Resources ASA er ansatt i Larsen Oil & Gas AS. Godtgjørelse for administrative tjenester belastes fra Larsen Oil & Gas AS med kr 1 250 000 årlig (inklusive mva). Det foreligger ikke opsjonsavtaler eller sluttvederlagsavtale for daglig leder. Avtalen med Larsen Oil & Gas er terminert i forbindelse med utflytting til Kypros.

Honorar til styrets formann utgjør kr 250 000 og for styremedlemmene kr 200 000 justert for faktisk tjenesteperiode. Det vises for øvrig til innkallingen til ordinær generalforsamling for oversikt over forslag til honorering for styrets medlemmer for siste tjenesteperiode.

Independent Oil & Resources ASA (under avvikling)

Retningslinjer for fastsettelse av lønn og annen godtgjørelse til selskapets ledelse

Hovedprinsippet for fastsettelse av lønn til nøkkelpersoner i Independent Oil & Resources ASA er at de skal tilbys konkurransemessige betingelser slik at selskapet skaper kontinuitet i ledelsen.

Kostnadsført revisjonshonorar, inkl. mva - Independent Oil & Resources ASA

Honorar for lovpålagte revisjonstjenester	44
Honorar for andre tjenester utenfor revisjon	<u>0</u>
Totalt kostnadsført honorar til revisor i 2013	<u>44</u>

Note 3 – Andre driftskostnader

Independent Oil & Resources var inntil utflytting til Kypros lokalisert i samme lokaler som Larsen Oil & Gas AS. Selskapet har ingen andre leieavtaler.

Spesifikasjon av andre driftskostnader	19.06.2013	2012
Honorar til revisor (ref. note 2)	44	479
Innkjøpte administrative tjenester (ref. note 11)	313	2 054
Tap på fordringer	-	-
Annet	1 359	1 259
Sum andre driftskostnader	<u>1 716</u>	<u>3 792</u>

Note 4 – Skatt

Selskapets skatteplikt til Norge opphørte 25. november 2012. Fra denne datoen er selskapet skattepliktig til Kypros. Det er derfor ikke regnskapsført noe skatt i avviklingsregnskapet.

Note 5 – Kortsiktige fordringer (morselskap og konsern):

Ingen av konsernets kortsiktige fordringer forfaller mer enn ett år fram i tid. Avsetning for tap fremkommer som følger:

Avsetning for tap per 31.12.2012	7 403
Konstaterte tap på fordringer i 2013	0
Avsatt for tap i 2013	<u>0</u>
Avsetning for tap per 19.6.2013	<u>7 403</u>

Note 6 – Betalingsmidler

Selskapet/konsernet har ingen bundne bankinnskudd.

Independent Oil & Resources ASA (under avvikling)

Note 7 – Egenkapital og resultat pr aksje

Independent Oil & Resources ASA	Aksje-kapital	Egne aksjer	Over-kursfond	Annen innskutt egen-kapital	Annen egen-kapital	Sum
Egenkapital 31.12.12	23 963	-621	22 424	182 717	-	228 483
Kjøp av egne aksjer		-62		-187		-249
Årets resultat				25 766	-	25 766
Egenkapital 19.6.13	23 963	-683	22 424	208 296	-	254 000

Per 31. mai 2013 har selskapet 27 325 323 egne aksjer, hvilket utgjør 2,86 % av totalt utestående aksjer.

Resultat pr aksje er beregnet på grunnlag av konsernets resultat etter skatt. Ved beregning av resultat pr aksje er gjennomsnittlig antall aksjer 958 513 828.

Note 8 - Aksjekapital

Selskapets aksjekapital består av 958 513 828 aksjer à kr 0,025, til sammen kr 23 962 846. Alle aksjer har lik stemmerett. Selskapets største aksjonærer pr. 31.5.13 var:

Aksjonær	Aksjer	%
Increased Oil Recovery AS	413 915 779	43,19
NET AS	163 725 142	17,09
Independent Oilfield Rental (IOR) Ltd	134 894 721	14,07
Bernh Larsen Holding AS	75 185 758	7,84
Independent Oil & Resources ASA (egne aksjer)	27 325 323	2,86
Askeladden Invest AS	12 502 370	1,31
Skaret Invest AS	10 837 706	1,13
Bjørn Dahle	6 403 709	0,67
Nesttun Invest A/S	6 000 000	0,63
Silvercoin Industries AS	5 960 548	0,62
AS Arealutvikling	5 385 071	0,56
T Lien Holding AS	4 342 734	0,45
Havli AS	3 620 010	0,38
Lars Hagen	3 446 438	0,36
Karl Johan Vaksvik	3 343 232	0,35
Forus Holding AS	3 264 769	0,35
Janem AS	3 150 000	0,33
MP Pensjon PK	3 147 525	0,33
Neumann Invest AS	3 129 000	0,33
Tore Andre Pedersen	2 760 277	0,29
Other shareholders	66 173 716	7,24
Total	958 513 828	100,00

Oversikten over selskapets største aksjonærer per 31.5.13 er basert på VPS-registrerte aksjer.

Independent Oil & Resources ASA (under avvikling)

Oversikt over aksjer eid av styrets medlemmer og daglig leder:

Aksjonær	Aksjer	%
Jan Egil Moe (indirekte)	3 150 000	0,33
Total	3 150 000	0,33

Note 9 – Aksjer

Investering i aksjer – selskapets navn	Forretningskontor	Antall	Eierandel/ stemmeandel	Bokført verdi
--	-------------------	--------	---------------------------	---------------

Aksjer i tilknyttet selskap:

Petrolia SE:				
Aksjer 31.12.2012	Kypros	13 381 639	49,1%	81 193
Verdijustering				0
Aksjer 19.6.2013		13 381 639	49,1 %	81 193

Aksjene i Petrolia SE ble skrevet ned til markedsverdi pr 31.12.2012. Pr. 19.6 2013 er markedsverdien høyere enn kostprisen, og nedskrivningen pr. 31.12.2012 er reversert med TNOK 19 637.

Epsis AS	Bergen	105 420	23,3%	5 357
Petroresources Ltd*	Kypros	19 469	49,8%	24 158
Sum øvrige tilknyttete selskap				29 515
Total tilknyttete selskap				110 708

Aksjer i datterselskap (Independent Oil & Resources ASA)

Heavy Minerals Ltd*	Isle of Man	772 801	64,3%	11 690
Sum datterselskap				11 690

*Direkte eierskap (30,0%) og indirekte eierskap gjennom Petroresources Ltd (34,3%).

Andre langsiktige aksjeposter (morselskap og konsern):

Opra Technologies ASA	Nederland	9 654 000	6,8%	12 647
Total				12 647

**Totalt langsiktige aksjeinvesteringer
(Independent Oil & Resources ASA)**

135 045

Independent Oil & Resources ASA (under avvikling)

Markedsbaserte aksjer	Anskaffelses- kost	Resultatført verdiendring	Virkelig verdi
Markedsbaserte aksjer	49 161	-5 836	43 325
Markedsbaserte obligasjoner	54 405	965	55 370
Totalt	103 566	-4 871	98 695

Samtlige investeringer som inngår i markedsbaserte investeringer er omsatt på børs. Pr. 19.6.2013 er det realisert gevinster med TNOK 2 553. Pr. 19.6.2013 er det foretatt en reversering av tidligere nedskrivninger med TNOK 1 909.

Note 10 – Finansiell markedsrisiko

Konsernet er eksponert for svingninger i aktivitetsnivået i oljeindustrien, indirekte gjennom investeringer i andre selskaper.

Renterisiko

Selskapet har ingen vesentlig renterisiko knyttet til lån. Selskapets renter på utlån reguleres ved vesentlige bevegelser i markedsrente.

Likviditetsrisiko

Konsernet har tilgjengelig likviditet i form av bankinnskudd og markedsbaserte investeringer på kr. 117 millioner.

Note 11 – Transaksjoner med nærstående parter

Selskapet har avtale om levering av administrative tjenester fra Larsen Oil & Gas AS. Selskapet belastes årlig med kr. 1.25 mill. inkl. mva for denne tjenesten. I forbindelse med flytting til Kypros er denne avtalen terminert.

Selskapet har en avtale med janem as, heleiet selskap til styreleder Jan Egil Moe, vedrørende oppfølging av investeringer for selskapet. Utfakturerte tjenester pr. 31.5 2013 utgjorde kr. 371.250,- inkl mva.

Selskapet eier obligasjoner utstedt av Petrolia SE til pålydende verdi på NOK 56,5 mill. Obligasjonene er bokført til virkelig verdi og klassifisert som investeringer til markedsverdi.

Note 12 – Hendelser etter balansedagen

Ingen viktige hendelser etter balansedagen.

Til generalforsamlingen i
Independent Oil & Resources ASA

Revisors beretning for selskap under avvikling

Vi har revidert fortegnelsen over Independent Oil & Resources ASA eiendeler, rettigheter og forpliktelser og balansen pr. 31. mai 2013, utarbeidet med henblikk på avvikling av selskapet. Fortegnelsen og balansen er avgitt av selskapets avviklingsstyre.

Avviklingsstyrets ansvar for fortegnelsen og balansen

Avviklingsstyret er ansvarlig for utarbeidelsen av fortegnelsen over eiendeler, rettigheter og forpliktelser og for balansen i samsvar med allmennaksjelovens krav, og for slik intern kontroll som ledelsen finner nødvendig for å muliggjøre utarbeidelsen av en fortegnelse og en balanse som ikke inneholder vesentlig feilinformasjon, verken som følge av misligheter eller feil.

Revisors oppgaver og plikter

Vår oppgave er å gi uttrykk for en mening om fortegnelsen og balansen på bakgrunn av vår revisjon. Vi har utført revisjonen i samsvar med lov, forskrift og god revisjonsskikk i Norge, herunder International Standards on Auditing. Disse standardene krever at vi etterlever etiske krav og planlegger og utfører revisjonen for å oppnå betryggende sikkerhet for at fortegnelsen og balansen ikke inneholder vesentlig feilinformasjon.

En revisjon innebærer utførelse av handlinger for å innhente revisjonsbevis for beløpene og opplysningene i fortegnelsen over eiendeler, rettigheter og forpliktelser i balansen. De valgte handlingene avhenger av revisors skjønn, herunder vurderingen av risikoene for at avviklingsoppgjøret inneholder vesentlig feilinformasjon, enten det skyldes misligheter eller feil. Ved en slik risikovurdering tar revisor hensyn til den interne kontrollen som er relevant for avviklingsstyrets utarbeidelse av en fortegnelse over eiendeler, rettigheter og forpliktelser og en balanse i samsvar med allmennaksjelovens krav. Formålet er å utforme revisjonshandlinger som er hensiktsmessige ut fra omstendighetene, men ikke for å gi uttrykk for en mening om effektiviteten av selskapets interne kontroll. En revisjon omfatter også en vurdering av om de anvendte regnskapsprinsippene er hensiktsmessige og om eventuelle regnskapsestimer utarbeidet av ledelsen er rimelige, samt en vurdering av den samlede presentasjonen av avviklingsoppgjøret.

Etter vår oppfatning er innhentet revisjonsbevis tilstrekkelig og hensiktsmessig som grunnlag for vår konklusjon.

Konklusjon

Etter vår mening er fortegnelsen over eiendeler, rettigheter og forpliktelser og balansen pr. 31. mai 2013 for Independent Oil & Resources ASA under avvikling i det alt vesentlige utarbeidet og fastsatt i samsvar med allmennaksjeloven.

Oslo, 27. juni 2013
ERNST & YOUNG AS



Asbjørn Rødal
statsautorisert revisor